



JIGE INTERNATIONAL – 25 rue du dépôt – 55800 REVIGNY SUR ORNAIN – FRANCE
Tél. : (33)0/3 29 75 10 10 – (33) 0/3 29 75 13 13

PROJET N° 11837

CLIENT

Adaptation d'un équipement
Equipment mounting
Sur véhicule / On Vehicle

SIMPLEX 6T5 BEAVER DUOMATIC STANDARMATIC 3T
IVECO AD190S33 P E6 CC 4800

Longueur utile aux butoirs
Platform usable length at rubber defenses

6 340 mm

Longueur utile étage aux butoirs
Upper deck usable length at rubber defenses

4 260 mm


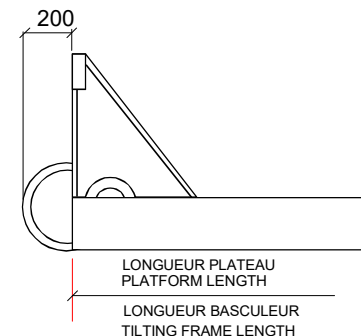
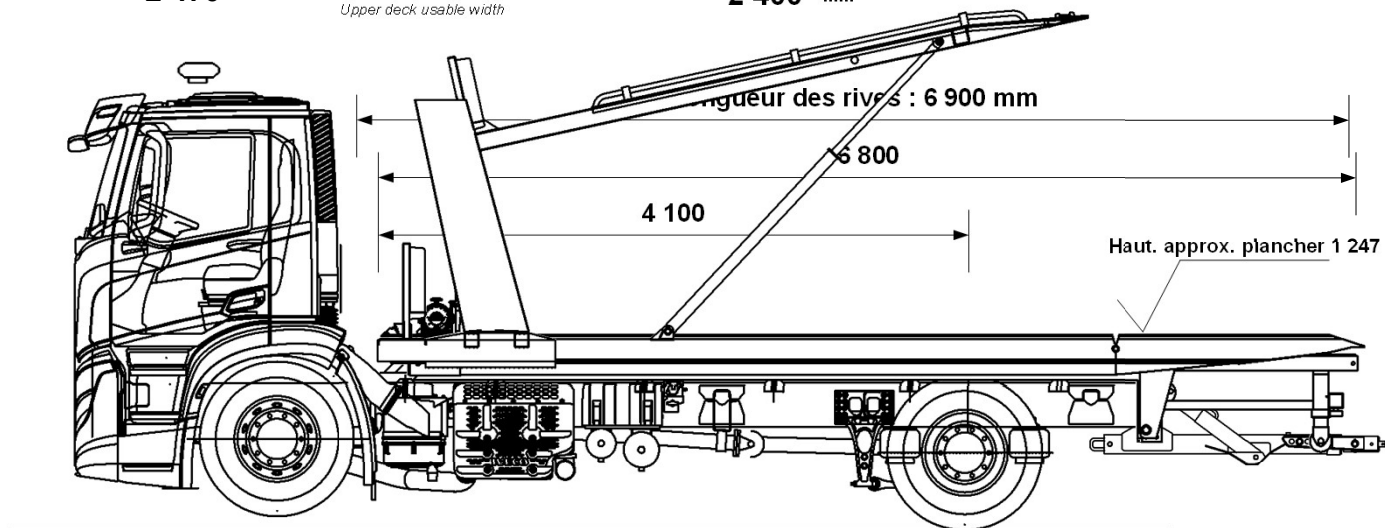
Largeur utile plateau
Platform usable width

2 470 mm

Largeur utile étage
Upper deck usable width

2 400 mm

Hauteur approx. : 3 536 mm



VERIN 4000

Charge utile du panier ext. sortie MAX 1 700 kg

Hauteur châssis route	967 mm
Largeur flancs pneumatiques arrière	2 480 mm
P.T.C / G.V.W.	19 000 kg
Poids châssis cabine à vide Chassis cab weight	6 613 kg
Nombre de passagers Number passengers	3
Largeur hors tout Overall width	2 500 mm
Longueur hors tout Overall length	9 090 mm
Charge utile Payload	6 448 kg
Poids équipement Equipment weight	5 939 kg

Tolérances : +/- 50mm (sous réserve données constructeur)

Répartition des poids Weight distribution	ESSIEU AV FRONT AXLE	ESSIEU AR REAR AXLE
Charge maxi admissible Maxi load permitted	7 500 kg	12 600 kg
Poids à vide camion avec équipement (PCE) Truck and equipment weight (TEW)	5 828 kg	6 723 kg
PCE + Charge utile + Chauffeur TEW + Payload + Driver	6 678 kg	12 322 kg
PCE + Charge utile + Passagers TEW + Payload + Passengers	6 814 kg	12 186 kg
SURCHARGE OVERLOAD	kg	kg

Angle de chargement (degré)
Loading angle (degree)

De 7.0 ° à 12.0 °

CARTE BLANCHE (charge utile au panier)

Extension sortie à Extension out	4 300 mm
Chauffeur seul à vide Underlift payload, driver only	1 700 kg
Chauffeur seul, avec 1 000 kg sur le plateau Driver only with 1 000 kg on platform	1 700 kg
Avec 3 passagers, avec 1 000 kg sur le plateau 3 passagers with 1 000 kg on platform	1 700 kg
Avec 3 passagers, avec 1000 kg sur le plateau et 1000 kg sur l'étage 3 passagers with 1000 kg on platform and 1000 kg on upper deck	1 700 kg

Tous ces paramètres peuvent varier en fonction des données réelles, du châssis cabine et des options, ils sont donnés à titre indicatif et ne peuvent en aucun cas engager la société JIGE INTERNATIONAL.
Ce plan est notre propriété. Il ne peut être utilisé ou communiqué sans notre accord.

All the mesures, weights and parameters given in this data sheet can vary according to chassis cab conformation and are considered as an approaching information where JIGE INTERNATIONAL cannot be held responsible.
This print contains confidential information and is our sole property and is not to be reproduced without our authorization.