



JIGE INTERNATIONAL – 25 rue du dépôt – 55800 REVIGNY SUR ORNAIN – FRANCE
Tél. : (33)0/3 29 75 10 10 – (33) 0/3 29 75 13 13

PROJET N° 11573
CLIENT
Adaptation d'un équipement
Equipment mounting
Sur véhicule / On Vehicle

SIMPLEX 5T RIGHT ANGLE STANDARMATIC 3T
MAN TGL12 250 BL CC 3600

Longueur utile aux butoirs
Platform usable length at rubber defenses

5 150 mm

Longueur utile étage aux butoirs
Upper deck usable length at rubber defenses

mm

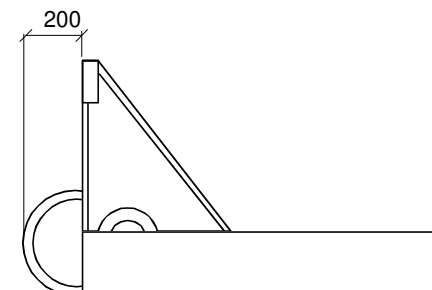
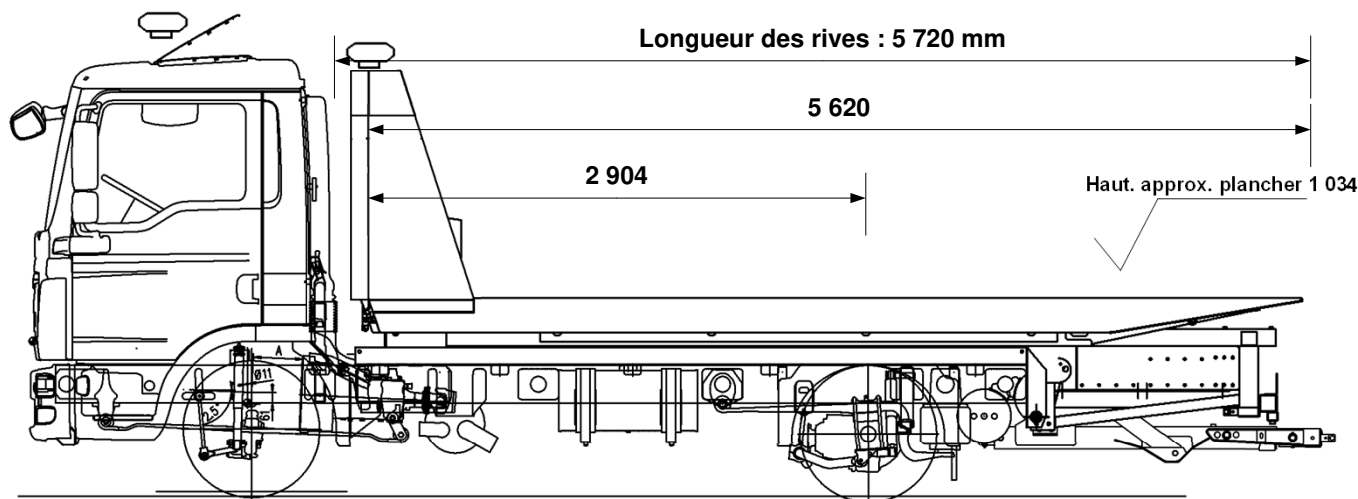
Largeur utile plateau
Platform usable width

2 370 mm

Largeur utile étage
Upper deck usable width

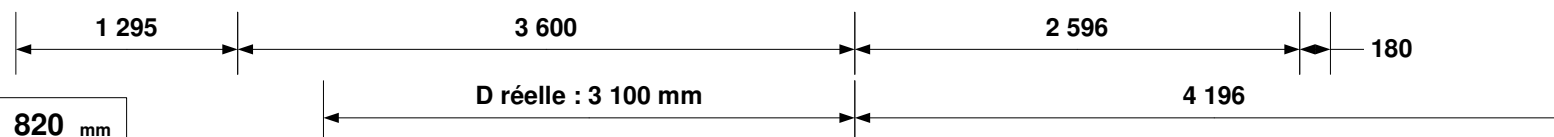
mm

Hauteur approx. : 2 835 mm



LONGUEUR PLATEAU
PLATFORM LENGTH

LONGUEUR BASCULEUR
TILTING FRAME LENGTH



Hauteur châssis route	820 mm
Largeur flancs pneumatiques arrière	2 280 mm
P.T.C / G.V.W.	11 990 kg
Poids châssis cabine à vide Chassis cab weight	4 053 kg
Nombre de passagers Number passengers	3
Largeur hors tout Overall width	2 400 mm
Longueur hors tout Overall length	7 671 mm
Charge utile Payload	4 529 kg
Poids équipement Equipment weight	3 408 kg

Angle de chargement avec Right Angle **7.5°**
Angle de chargement (degré) **12.0°**
Loading angle (degree)

Tolérances : +/- 50mm (sous réserve données constructeur)

Répartition des poids Weight distribution	ESSIEU AV FRONT AXLE	ESSIEU AR REAR AXLE
Charge maxi admissible Maxi load permitted	4 400 kg	8 400 kg
Poids à vide camion avec équipement (PCE) Truck and equipment weight (TEW)	3 041 kg	4 420 kg
PCE + Charge utile + Chauffeur TEW + Payload + Driver	3 064 kg	8 926 kg
PCE + Charge utile + Passagers TEW + Payload + Passengers	3 216 kg	8 774 kg
SURCHARGE OVERLOAD	kg	374 kg

CARTE BLANCHE (charge utile au panier)

Extension sortie à Extension out	4 196 mm
Chauffeur seul à vide Underlift payload, driver only	1 700 kg
Chauffeur seul, avec 1 000 kg sur le plateau Driver only with 1 000 kg on platform	1 371 kg
Avec 3 passagers, avec 1 000 kg sur le plateau 3 passengers with 1 000 kg on platform	1 371 kg
	kg

Tous ces paramètres peuvent varier en fonction des données réelles, du châssis cabine et des options, ils sont donnés à titre indicatif et ne peuvent en aucun cas engager la société JIGE INTERNATIONAL.
Ce plan est notre propriété. Il ne peut être utilisé ou communiqué sans notre accord.

All the mesures, weights and parameters given in this data sheet can vary according to chassis cab conformation and are considered as an approaching information where JIGE INTERNATIONAL cannot be held responsible.
This print contains confidential information and is our sole property and is not to be reproduced without our authorization.