



JIGE INTERNATIONAL – 25 rue du dépôt – 55800 REVIGNY SUR ORNAIN – FRANCE
Tél. : (33)0/3 29 75 10 10 – (33) 0/3 29 75 13 13

PROJET N° 11012
CLIENT
Adaptation d'un équipement
Equipment mounting
Sur véhicule / On Vehicle

SOLOMATIC 10T ECOMATIC 4T
SCANIA P580LB8X4HNA 5750

Longueur utile aux butoirs
Platform usable length at rubber defenses

7 280 mm

Longueur utile étage aux butoirs
Upper deck usable length at rubber defenses

mm

Largeur utile plateau
Platform usable width

2 440 mm

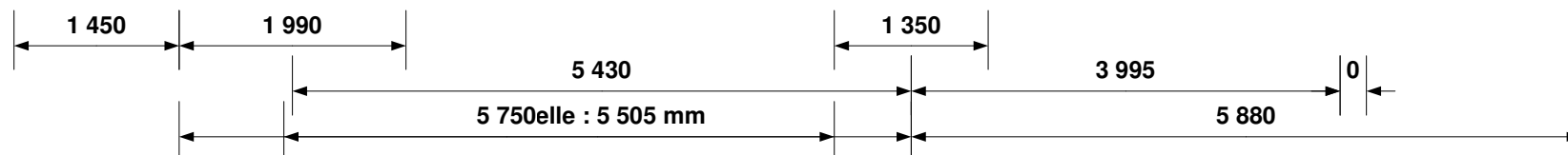
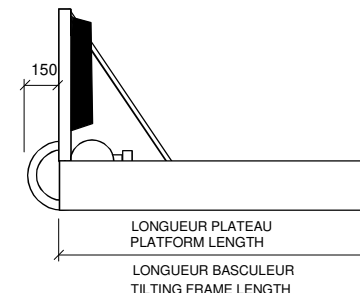
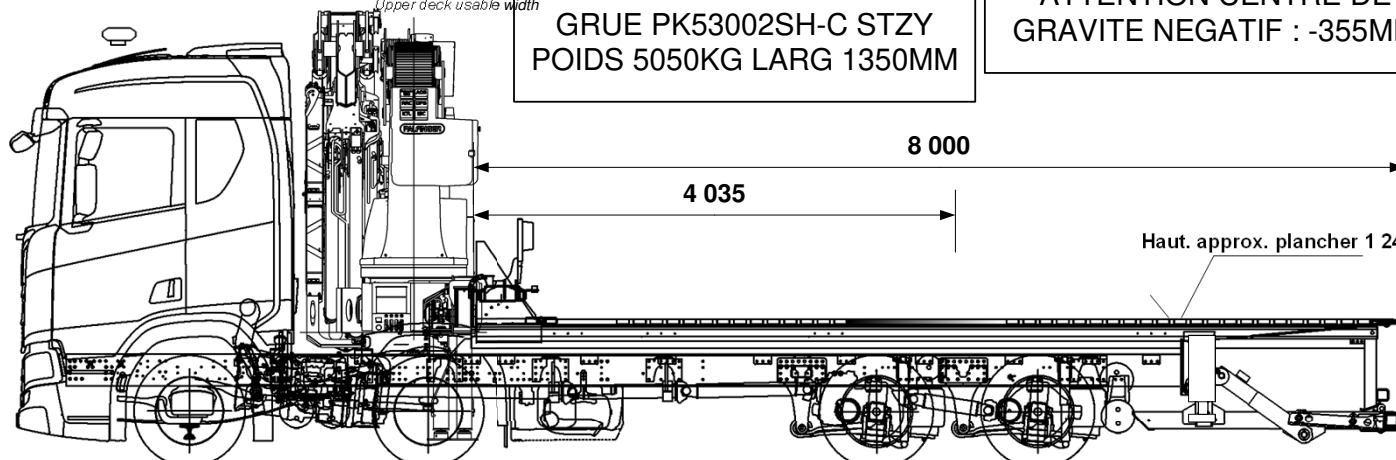
Largeur utile étage
Upper deck usable width

mm

GRUE PK53002SH-C STZY
POIDS 5050KG LARG 1350MM

ATTENTION CENTRE DE
GRAVITE NEGATIF : -355MM

Hauteur approx. : 3 691 mm



Hauteur châssis route	948 mm
Largeur flancs pneumatiques arrière	2 490 mm
P.T.C / G.V.W.	32 000 kg
Poids châssis cabine	11 572 kg
Chassis cab weight	
Nombre de passagers	2
Number passengers	
Largeur hors tout	2 540 mm
Overall width	
Longueur hors tout	11 870 mm
Overall length	
Charge utile	5 287 kg
Payload	
Poids équipement	15 156 kg
Equipment weight	

Charge utile du panier ext. sortie MAX 2 000 kg

Tolérances : +/- 50mm (sous réserve données constructeur)

Répartition des poids Weight distribution	ESSIEU AV FRONT AXLE	ESSIEU AR REAR AXLE
Charge maxi admissible Maxi load permitted	18 000 kg	21 000 kg
Poids camion avec équipement (PCE) Truck and equipment weight (TEW)	12 920 kg	13 793 kg
PCE + Charge utile + Chauffeur TEW + Payload + Driver	12 889 kg	19 111 kg
PCE + Charge utile + Passagers TEW + Payload + Passengers	12 979 kg	19 021 kg
SURCHARGE OVERLOAD	kg	kg

ALIGNEMENT PLATEAU AVEC
EXTREMITÉ DE LA FLECHE

Angle de chargement (degré)
Loading angle (degree)

De 7.0 ° à 9.0 °

CARTE BLANCHE (charge utile au panier)

Extension sortie à Extension out	5 880 mm
Chauffeur seul à vide Underlift payload, driver only	2 000 kg
Chauffeur seul, avec 1 000 kg sur le plateau Driver only with 1 000 kg on platform	2 000 kg
Avec 2 passagers, avec 1 000 kg sur le plateau 2 passengers with 1 000 kg on platform	2 000 kg
	kg

Tous ces paramètres peuvent varier en fonction des données réelles, du châssis cabine et des options, ils sont donnés à titre indicatif et ne peuvent en aucun cas engager la société JIGE INTERNATIONAL.
Ce plan est notre propriété. Il ne peut être utilisé ou communiqué sans notre accord.

All the mesures, weights and parameters given in this data sheet can vary according to chassis cab conformation and are considered as an approaching information where JIGE INTERNATIONAL cannot be held responsible.
This print contains confidential information and is our sole property and is not to be reproduced without our authorization.